



## ۲-۱-۲ مدیریت برنامه‌ریزی آموزشی و نظارت و ارزیابی

جدول ۲-۱-۲-۱: توزیع اعضای هیات علمی تشویق شده (استاد نمونه) به تفکیک دانشکده، گروه آموزشی و مرتبه علمی

جمع	استاد	دانشیار	استادیار	مربی	مربی آموزشیار	مرتبه علمی	دانشکده
						گروه آموزشی	
۱	۰	۰	۱	۰	۰	جغرافیا	ادبیات و علوم انسانی
۱	۰	۱	۰	۰	۰	فقه و مبانی حقوق اسلامی	الهیات و معارف اسلامی
۱	۰	۰	۱	۰	۰	*	دامپزشکی
۱	۰	۰	۱	۰	۰	زمین شناسی	علوم
۱	۰	۱	۰	۰	۰	فیزیک	
۱	۰	۰	۱	۰	۰	اقتصاد	علوم اداری و اقتصادی
۱	۰	۰	۱	۰	۰	علوم تربیتی	علوم تربیتی و روانشناسی
۱	۰	۰	۱	۰	۰	ریاضی کاربردی	علوم ریاضی
۱	۰	۱	۰	۰	۰	خاکشناسی	کشاورزی
۱	۰	۰	۱	۰	۰	برق	مهندسی
۱	۰	۱	۰	۰	۰	مواد و ریخته‌گری	
۱۱	۰	۴	۷	۰	۰	جمع	

\* گروه آموزشی مربوطه در دانشکده دامپزشکی مشخص نیست.

جدول ۱-۲-۲: توزیع اعضای هیات علمی تشویق شده (ارتقاء مرتبه) به تفکیک دانشکده، گروه آموزشی و مرتبه علمی

جمع	استاد	دانشیار	استادیار	مربی	مربی آموزشیار	مرتبه علمی	دانشکده
						گروه آموزشی	
۱	۰	۱	۰	۰	۰	جغرافیا	ادبیات و علوم انسانی
۱	۰	۱	۰	۰	۰	زبان و ادبیات فارسی	
۱	۱	۰	۰	۰	۰	پاتوبیولوژی	دامپزشکی
۴	۰	۴	۰	۰	۰	*	
۲	۰	۲	۰	۰	۰	زمین شناسی	علوم
۶	۴	۲	۰	۰	۰	زیست شناسی	
۱	۱	۰	۰	۰	۰	شیمی	
۳	۲	۱	۰	۰	۰	فیزیک	
۱	۱	۰	۰	۰	۰	روانشناسی	علوم تربیتی و روانشناسی
۲	۰	۲	۰	۰	۰	آمار	علوم ریاضی
۱	۱	۰	۰	۰	۰	ریاضی کاربردی	
۴	۳	۱	۰	۰	۰	ریاضی محض	
۱	۰	۱	۰	۰	۰	آبیاری	کشاورزی
۳	۰	۳	۰	۰	۰	باغبانی	
۲	۰	۲	۰	۰	۰	خاکشناسی	
۴	۱	۳	۰	۰	۰	زراعت	
۴	۰	۴	۰	۰	۰	علوم دامی	
۳	۱	۲	۰	۰	۰	صنایع غذایی	
۱	۰	۱	۰	۰	۰	ماشین آلات کشاورزی	
۶	۲	۴	۰	۰	۰	برق	مهندسی
۲	۰	۲	۰	۰	۰	شیمی	
۲	۱	۱	۰	۰	۰	عمران	
۱	۰	۱	۰	۰	۰	کامپیوتر	
۲	۰	۲	۰	۰	۰	مواد و ریخته‌گری	
۵	۰	۵	۰	۰	۰	مکانیک	
۶۳	۱۸	۴۵	۰	۰	۰	جمع	

\* گروه آموزشی مربوطه در دانشکده دامپزشکی مشخص نیست.



جدول ۱-۲-۳: میانگین نمره ارزیابی اعضای هیات علمی به تفکیک دانشکده، گروه آموزشی و مرتبه علمی

دانشکده	گروه آموزشی	مری آموزشیار	مری	استادیار	دانشیار	استاد	جمع
ادبیات و علوم انسانی	تاریخ تمدن و فرهنگ اسلامی	-	۱۸.۹۲	۱۸.۴۹	-	۱۶.۲۹	۱۷.۹۰
	علوم اجتماعی	-	۱۷.۶۷	۱۸.۲۵	۱۷.۵۵	-	۱۷.۸۲
الهیات و معارف اسلامی	علوم قرآن و حدیث	-	۱۹.۰۵	۱۹	۱۹.۳۳	۱۸.۰۱	۱۸.۹۶
	فقه و مبانی حقوق اسلامی	-	-	۱۸.۶۴	۱۹.۶۶	-	۱۹.۱۵
	فلسفه و حکمت اسلامی	-	۱۸.۱۹	۱۸.۶۳	-	-	۱۸.۴۱
	مبانی تشیع و ادیان و مذاهب	-	۱۹.۱۲	۱۸.۹۴	-	۱۸.۰۴	۱۸.۷۰
	معارف اسلامی	-	۱۸.۱۸	۱۷.۸۹	-	-	۱۸.۰۴
تربیت بدنی	تربیت بدنی و علوم ورزشی	-	۱۸.۲۵	۱۹.۰۵	-	-	۱۸.۶۵
دامپزشکی	پاتوبیولوژی	-	-	۱۸.۵۳	۱۹.۰۳	۱۹.۲۱	۱۸.۹۲
علوم	زمین شناسی	-	۱۸.۹۷	۱۸.۹۴	۱۸.۶۹	۱۸.۳۴	۱۸.۷۳
	زیست شناسی	-	۱۸.۸۳	۱۸.۹۰	۱۸.۸۸	۱۸.۷۰	۱۸.۸۳
	شیمی	-	۱۸.۵۳	۱۹.۱۲	۱۸.۵۵	۱۸.۴۴	۱۸.۶۶
	فیزیک	-	۱۷.۴۵	۱۸.۴۲	۱۸.۱۳	۱۸.۱۵	۱۸.۰۳
علوم اداری و اقتصادی	اقتصاد	-	۱۷.۷۳	۱۸.۳۸	۱۸.۲۱	-	۱۸.۱۰
	حسابداری	-	۱۶.۹۵	۱۷.۷۵	-	-	۱۷.۳۵
	حقوق	-	۱۸.۹۰	۱۹	-	-	۱۸.۹۵
	علوم سیاسی	-	-	۱۸.۷	-	-	۱۸.۷
	مدیریت	-	-	۱۸.۴۶	۱۸.۰۵	-	۱۸.۲۵
علوم تربیتی و روانشناسی	روانشناسی	-	۱۷.۲۷	۱۸.۵۹	-	۱۹.۵۸	۱۸.۴۸
	علوم تربیتی	-	-	۱۹.۰۲	-	-	۱۹.۰۲
	کتابداری	-	-	۱۹.۱۲	-	۱۹.۸۴	۱۹.۴۸
علوم ریاضی	آمار	-	-	۱۸.۳۶	۱۸.۷۳	۱۸.۸۰	۱۸.۶۳
	ریاضی کاربردی	-	-	۱۸.۵۱	۱۸.۱۴	۱۹.۱۲	۱۸.۵۹
	ریاضی محض	-	-	۱۷.۸۷	۱۸.۲۳	۱۹.۳۳	۱۸.۴۷
کشاورزی	آبیاری	-	۱۷.۶۵	۱۸.۳۴	-	-	۱۷.۹۹
	اقتصاد کشاورزی	-	-	۱۹.۰۹	۱۹.۲۱	-	۱۹.۱۵
	باغبانی	-	۱۹.۵۲	۱۸.۷۴	۱۹.۰۵	-	۱۹.۱۰



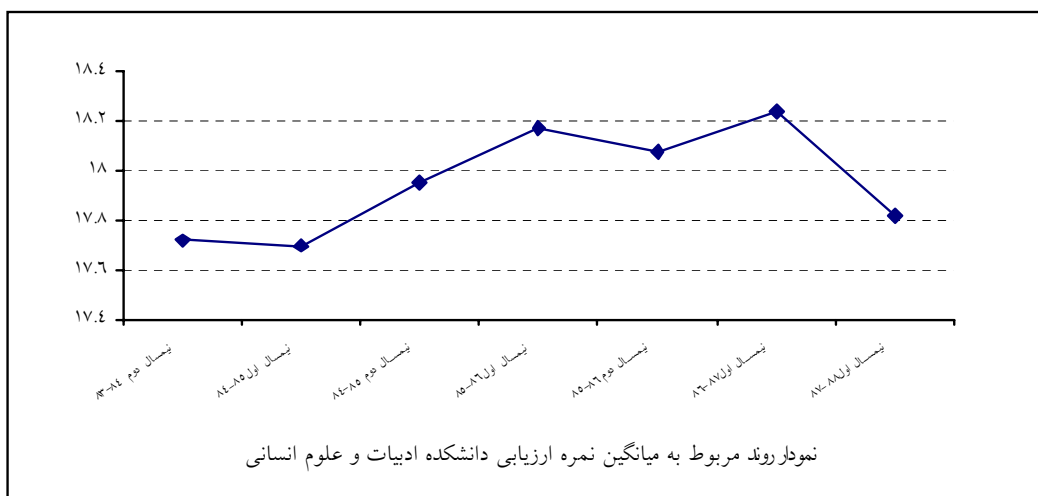
جدول ۲-۱-۲: (ادامه)

دانشکده	گروه آموزشی	مربی آموزشیار	مربی	استادیار	دانشیار	استاد	جمع
کشاورزی	خاکشناسی	-	-	۱۸.۳۶	۱۸.۶۰	۱۸.۱۱	۱۸.۳۵
	زراعت	-	۱۸.۴۶	۱۷.۷۵	۱۹.۳۸	۱۹.۰۳	۱۸.۶۵
	علوم دامی	-	-	۱۸.۹۴	۱۹.۱۶	۱۸.۶۷	۱۸.۹۲
	صنایع غذایی	-	۱۸.۱۱	۱۹.۲۰	۱۸.۹۴	۱۷.۵۷	۱۸.۴۵
	ماشین‌آلات کشاورزی	-	۱۶.۷۹	۱۸.۱۷	۱۸.۴۷	-	۱۷.۸۱
معماری و شهرسازی	شهرسازی	-	۱۶.۳۵	-	-	-	۱۶.۳۵
	معماری	-	-	۱۸.۴۲	-	-	۱۸.۴۲
منابع طبیعی و محیط زیست	محیط زیست	-	۱۸.۷۳	۱۹.۶۸	-	-	۱۹.۲۰
	مرتع و آبخیزداری	-	-	۱۸.۷۸	-	-	۱۸.۳۰
مهندسی	برق	-	۱۸.۰۵	۱۸.۳۲	۱۸.۵۵	۱۸.۳۵	۱۸.۳۱
	شیمی	-	-	۱۸.۴۷	۱۸.۵۲	-	۱۸.۴۹
	صنایع	-	-	۱۷.۷۱	-	-	۱۷.۷۱
	عمران	-	۱۸.۱۰	۱۷.۶۱	۱۷.۰۲	۱۷.۹۱	۱۷.۶۶
	کامپیوتر	-	۱۸.۰۸	۱۷.۷۳	۱۸.۳۵	۱۹.۳۵	۱۸.۳۷
	مواد و ریخته‌گری	-	۱۸.۱۶	۱۷.۴۱	۱۷.۷۳	۱۸.۶۷	۱۷.۹۹
هنر نیشابور	مکانیک	-	۱۸.۸۰	۱۷.۴۵	۱۸.۲۱	۱۸.۳۰	۱۸.۱۹
	ارتباط تصویری	-	۱۹.۲۲	-	-	-	۱۹.۲۲
	زبان و ادبیات انگلیسی	-	۱۸.۸۷	-	-	-	۱۸.۸۷
	فیزیک	-	-	۱۹.۶۶	-	-	۱۹.۶۶
	باستانشناسی	-	-	-	-	-	-
	مجسمه‌سازی	-	-	-	-	-	-
	نقاشی	-	۱۳.۲۳	-	-	-	۱۳.۲۳

## روند ارزیابی‌ها

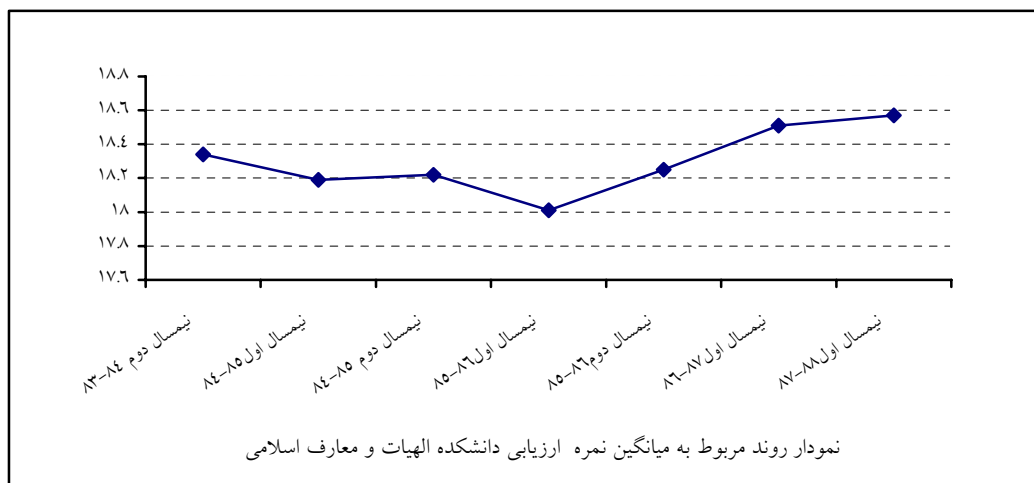
جدول ۱: میانگین نمره ارزیابی گروه‌های آموزشی دانشکده ادبیات و علوم انسانی

نیمسال اول	نیمسال اول	نیمسال دوم	نیمسال اول	نیمسال دوم	نیمسال اول	نیمسال دوم
۸۷-۸۸	۸۶-۸۷	۸۵-۸۶	۸۵-۸۶	۸۴-۸۵	۸۴-۸۵	۸۳-۸۴
۱۷.۸۲	۱۸.۲۴	۱۸.۰۸	۱۸.۱۷	۱۷.۹۵	۱۷.۷۰	۱۷.۷۲



جدول ۲: میانگین نمره ارزیابی گروه‌های آموزشی دانشکده الهیات و معارف اسلامی

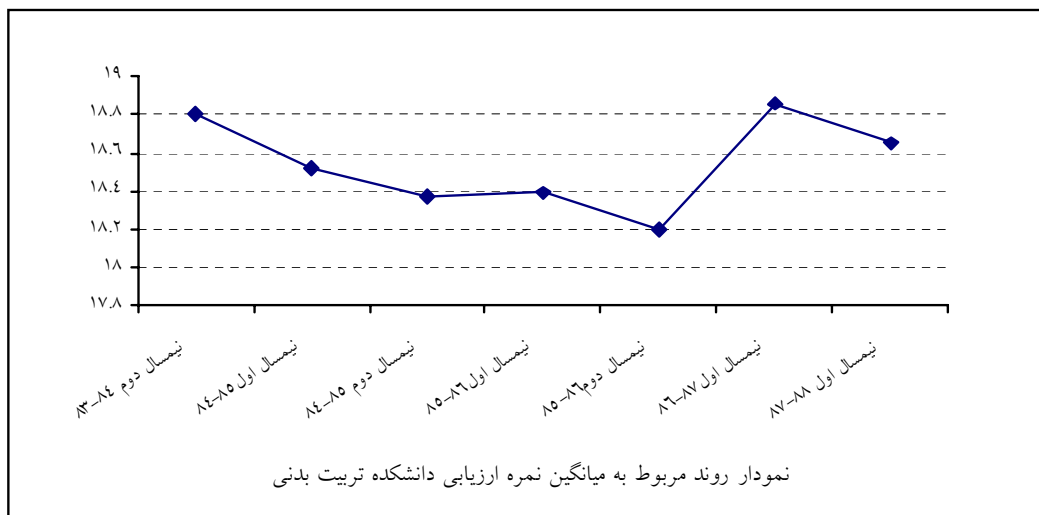
نیمسال اول	نیمسال اول	نیمسال دوم	نیمسال اول	نیمسال دوم	نیمسال اول	نیمسال دوم
۸۷-۸۸	۸۶-۸۷	۸۵-۸۶	۸۵-۸۶	۸۴-۸۵	۸۴-۸۵	۸۳-۸۴
۱۸.۵۷	۱۸.۵۱	۱۸.۲۵	۱۸.۰۱	۱۸.۲۲	۱۸.۱۹	۱۸.۳۴





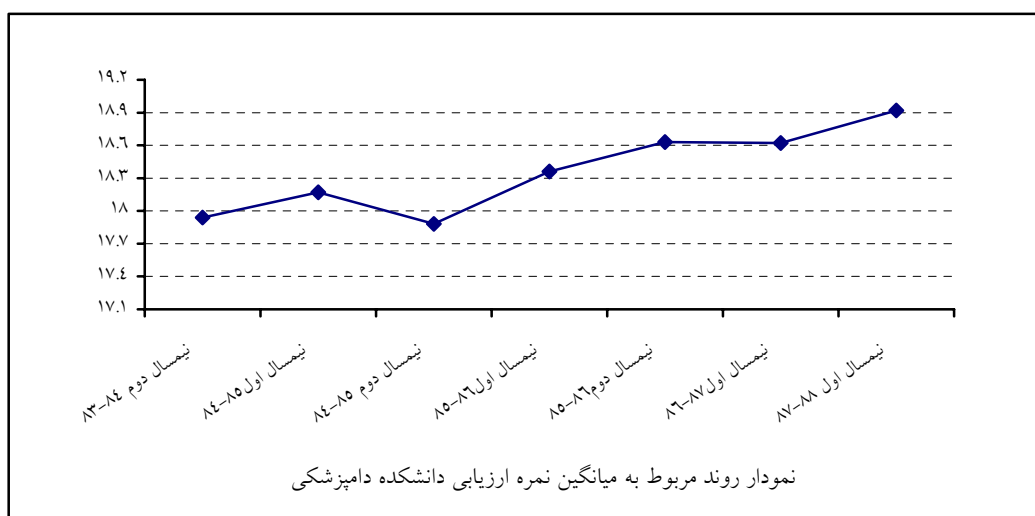
جدول ۳: میانگین نمره ارزیابی گروه‌های آموزشی دانشکده تربیت بدنی

نیمسال اول	نیمسال اول	نیمسال دوم	نیمسال اول	نیمسال دوم	نیمسال اول	نیمسال دوم
۸۷-۸۸	۸۶-۸۷	۸۵-۸۶	۸۵-۸۶	۸۴-۸۵	۸۴-۸۵	۸۳-۸۴
۱۸.۶۵	۱۸.۸۶	۱۸.۲	۱۸.۳۹	۱۸.۳۷	۱۸.۵۲	۱۸.۸



جدول ۴: میانگین نمره ارزیابی گروه‌های آموزشی دانشکده دامپزشکی

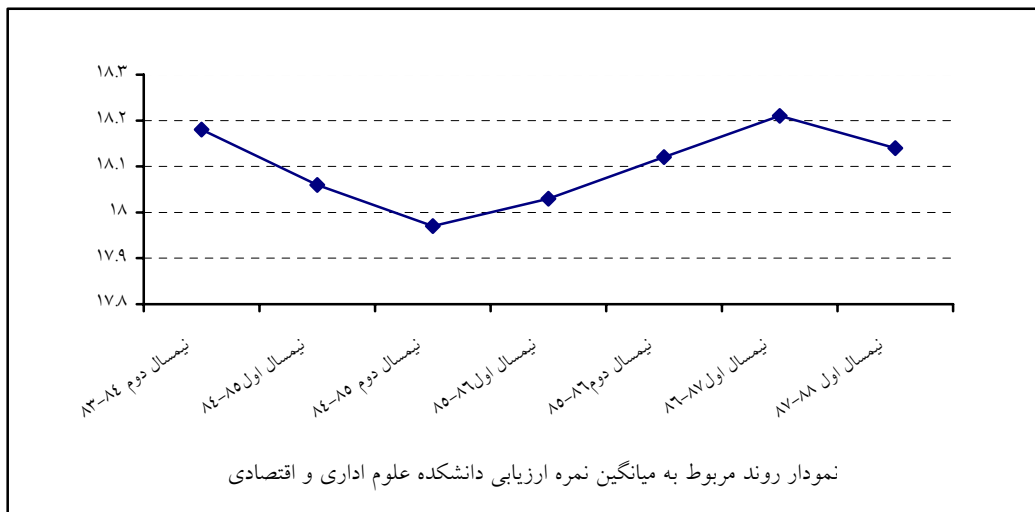
نیمسال اول	نیمسال اول	نیمسال دوم	نیمسال اول	نیمسال دوم	نیمسال اول	نیمسال دوم
۸۷-۸۸	۸۶-۸۷	۸۵-۸۶	۸۵-۸۶	۸۴-۸۵	۸۴-۸۵	۸۳-۸۴
۱۸.۹۲	۱۸.۶۲	۱۸.۶۳	۱۸.۳۶	۱۷.۸۸	۱۸.۱۷	۱۷.۹۴





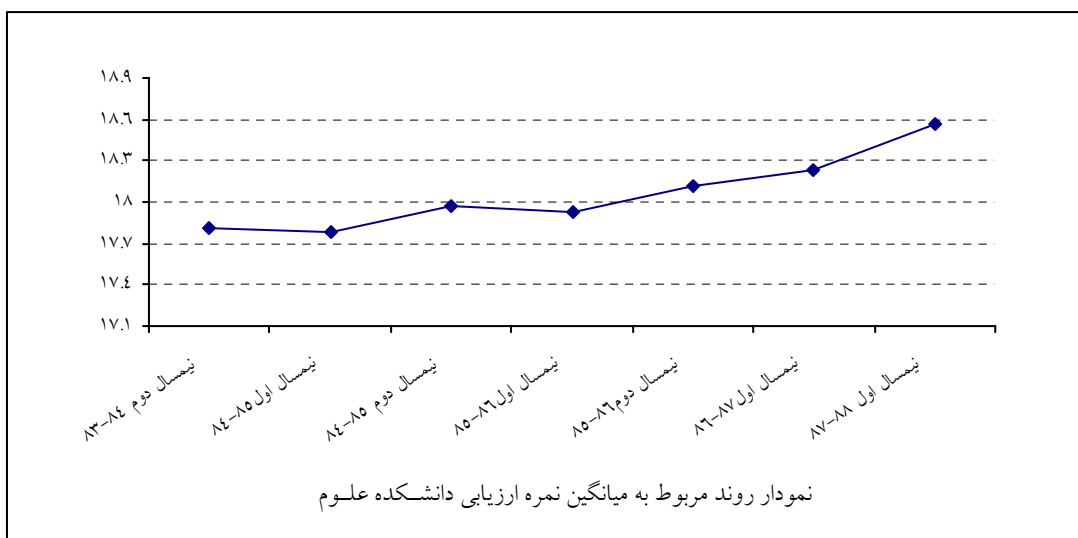
جدول ۵: میانگین نمره ارزیابی گروه‌های آموزشی دانشکده علوم اداری و اقتصادی

نیمسال اول	نیمسال اول	نیمسال دوم	نیمسال اول	نیمسال دوم	نیمسال اول	نیمسال دوم
۸۷-۸۸	۸۶-۸۷	۸۵-۸۶	۸۵-۸۶	۸۴-۸۵	۸۴-۸۵	۸۳-۸۴
۱۸.۱۴	۱۸.۲۱	۱۸.۱۲	۱۸.۰۳	۱۷.۹۷	۱۸.۰۶	۱۸.۱۸



جدول ۶: میانگین نمره ارزیابی گروه‌های آموزشی دانشکده علوم

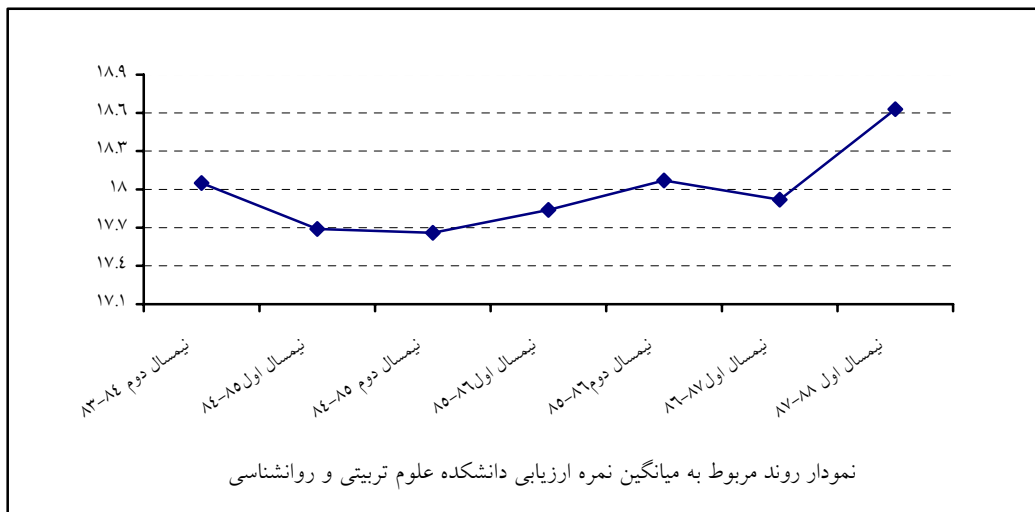
نیمسال اول	نیمسال اول	نیمسال دوم	نیمسال اول	نیمسال دوم	نیمسال اول	نیمسال دوم
۸۷-۸۸	۸۶-۸۷	۸۵-۸۶	۸۵-۸۶	۸۴-۸۵	۸۴-۸۵	۸۳-۸۴
۱۸.۵۶	۱۸.۲۳	۱۸.۱۱	۱۷.۹۳	۱۷.۹۷	۱۷.۷۸	۱۷.۸۱





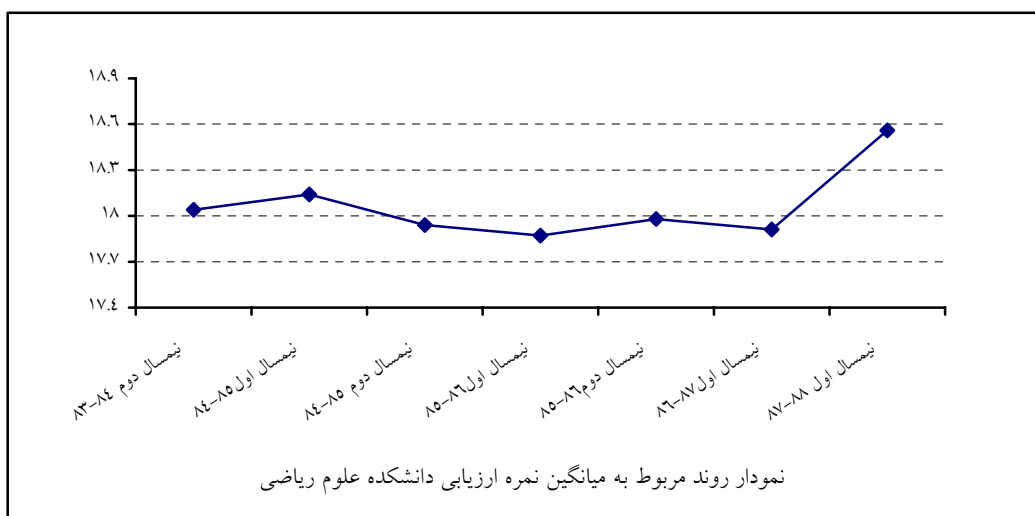
جدول ۷: میانگین نمره ارزیابی گروه‌های آموزشی دانشکده علوم تربیتی و روانشناسی

نیمسال اول	نیمسال اول	نیمسال دوم	نیمسال اول	نیمسال دوم	نیمسال اول	نیمسال دوم
۸۷-۸۸	۸۶-۸۷	۸۵-۸۶	۸۵-۸۶	۸۴-۸۵	۸۴-۸۵	۸۳-۸۴
۱۸.۶۳	۱۷.۹۲	۱۸.۰۷	۱۷.۸۴	۱۷.۶۶	۱۷.۶۹	۱۸.۰۵



جدول ۸: میانگین نمره ارزیابی گروه‌های آموزشی دانشکده علوم ریاضی

نیمسال اول	نیمسال اول	نیمسال دوم	نیمسال اول	نیمسال دوم	نیمسال اول	نیمسال دوم
۸۷-۸۸	۸۶-۸۷	۸۵-۸۶	۸۵-۸۶	۸۴-۸۵	۸۴-۸۵	۸۳-۸۴
۱۸.۵۶	۱۷.۹۱	۱۷.۹۸	۱۷.۸۷	۱۷.۹۴	۱۸.۱۴	۱۸.۰۴

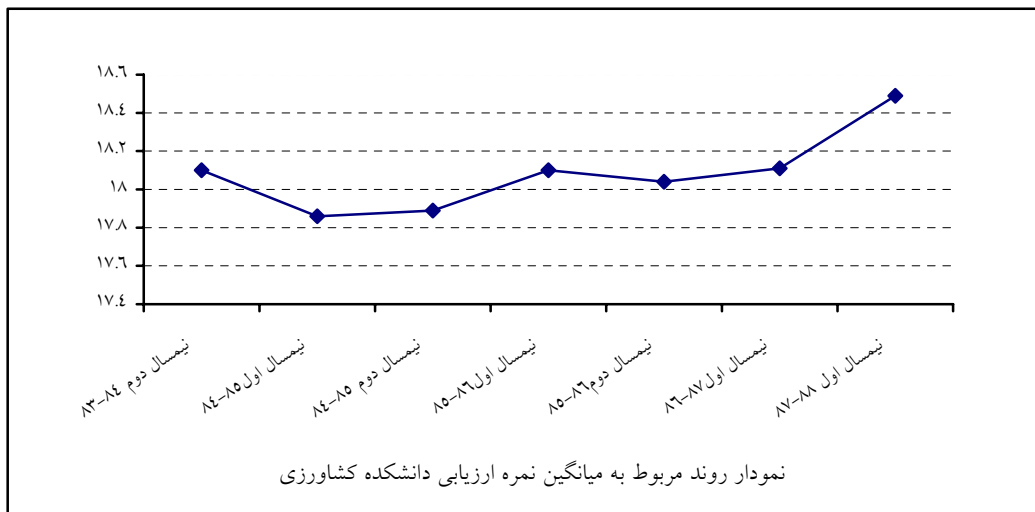






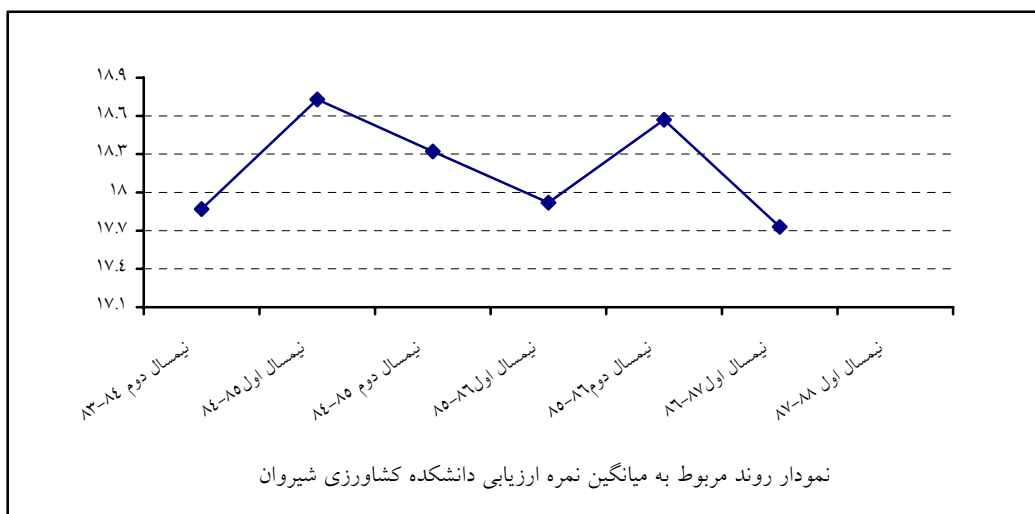
جدول ۹: میانگین نمره ارزیابی گروه‌های آموزشی دانشکده کشاورزی

نیمسال اول	نیمسال اول	نیمسال دوم	نیمسال اول	نیمسال دوم	نیمسال اول	نیمسال دوم
۸۷-۸۸	۸۶-۸۷	۸۵-۸۶	۸۵-۸۶	۸۴-۸۵	۸۴-۸۵	۸۳-۸۴
۱۸.۴۹	۱۸.۱۱	۱۸.۰۴	۱۸.۱	۱۷.۸۹	۱۷.۸۶	۱۸.۱



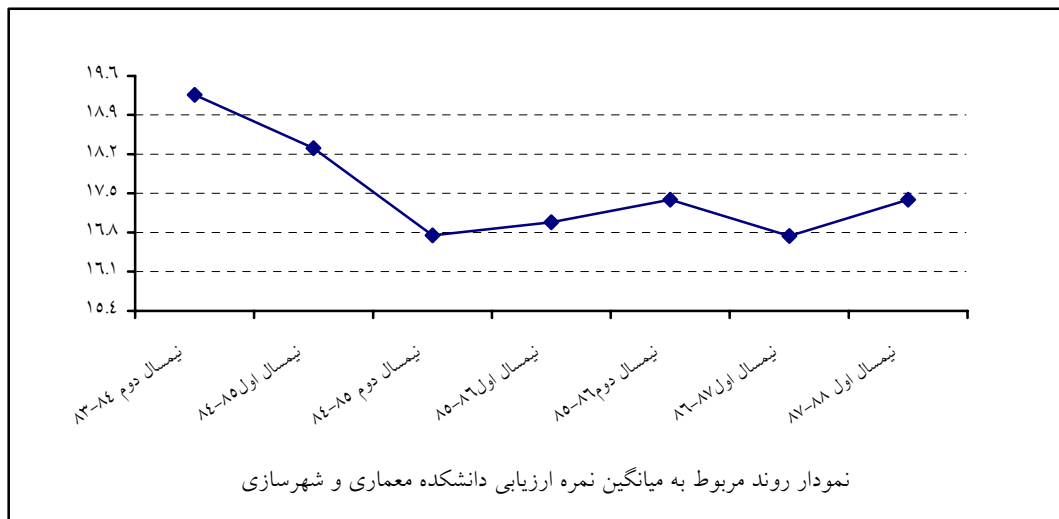
جدول ۱۰: میانگین نمره ارزیابی گروه‌های آموزشی دانشکده کشاورزی شیروان

نیمسال اول	نیمسال اول	نیمسال دوم	نیمسال اول	نیمسال دوم	نیمسال اول	نیمسال دوم
۸۷-۸۸	۸۶-۸۷	۸۵-۸۶	۸۵-۸۶	۸۴-۸۵	۸۴-۸۵	۸۳-۸۴
-	۱۷.۷۳	۱۸.۵۷	۱۷.۹۲	۱۸.۳۲	۱۸.۷۳	۱۷.۸۷



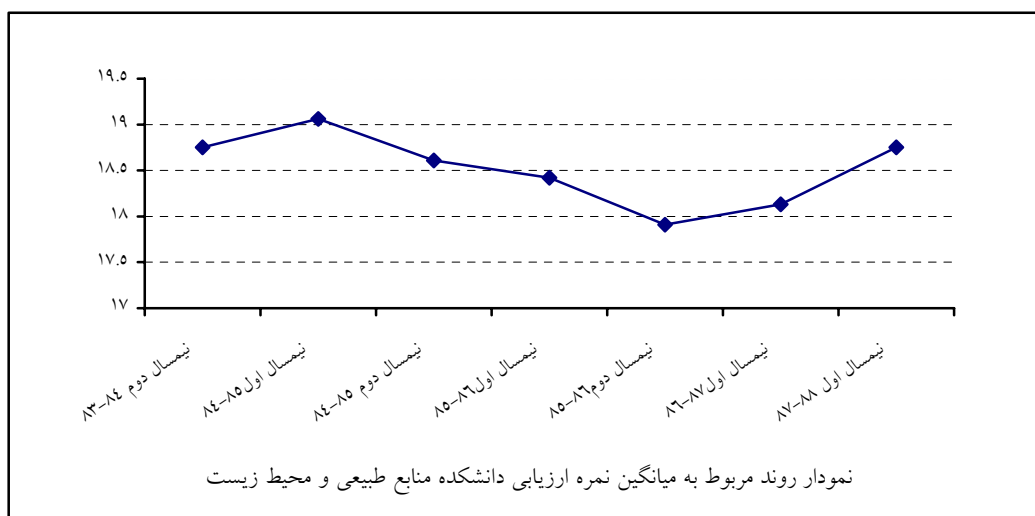
جدول ۱۱: میانگین نمره ارزیابی گروه‌های آموزشی دانشکده معماری و شهرسازی

نیمسال اول	نیمسال اول	نیمسال دوم	نیمسال اول	نیمسال دوم	نیمسال اول	نیمسال دوم
۸۷-۸۸	۸۶-۸۷	۸۵-۸۶	۸۵-۸۶	۸۴-۸۵	۸۴-۸۵	۸۳-۸۴
۱۷.۳۹	۱۶.۷۴	۱۷.۳۹	۱۶.۹۸	۱۶.۷۵	۱۸.۳۱	۱۹.۲۶



جدول ۱۲: میانگین نمره ارزیابی گروه‌های آموزشی دانشکده منابع طبیعی و محیط زیست

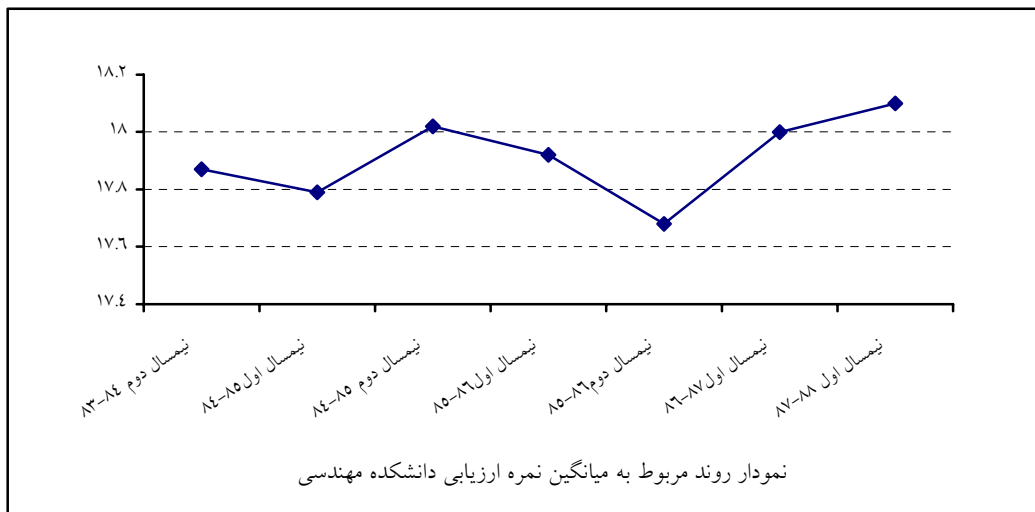
نیمسال اول	نیمسال اول	نیمسال دوم	نیمسال اول	نیمسال دوم	نیمسال اول	نیمسال دوم
۸۷-۸۸	۸۶-۸۷	۸۵-۸۶	۸۵-۸۶	۸۴-۸۵	۸۴-۸۵	۸۳-۸۴
۱۸.۷۵	۱۸.۱۳	۱۷.۹۱	۱۸.۴۲	۱۸.۶۱	۱۹.۰۶	۱۸.۷۵





جدول ۱۳: میانگین نمره ارزیابی گروه‌های آموزشی دانشکده مهندسی

نیمسال اول	نیمسال اول	نیمسال دوم	نیمسال اول	نیمسال دوم	نیمسال اول	نیمسال دوم
۸۷-۸۸	۸۶-۸۷	۸۵-۸۶	۸۵-۸۶	۸۴-۸۵	۸۴-۸۵	۸۳-۸۴
۱۸.۱۰	۱۸	۱۷.۶۸	۱۷.۹۲	۱۸.۰۲	۱۷.۷۹	۱۷.۸۷



جدول ۱۴: میانگین نمره ارزیابی گروه‌های آموزشی دانشکده هنر نیشابور

نیمسال اول	نیمسال اول	نیمسال دوم	نیمسال اول	نیمسال دوم	نیمسال اول	نیمسال دوم
۸۷-۸۸	۸۶-۸۷	۸۵-۸۶	۸۵-۸۶	۸۴-۸۵	۸۴-۸۵	۸۳-۸۴
۱۷.۷۵	۱۸.۲۶	۱۷.۳۵	۱۷.۸۴	۱۶.۵۶	-	۱۷.۳۵

