


## ۲-۱-۲ مدیریت نظارت و ارزیابی


جدول ۲-۱-۲: توزیع اعضای هیات علمی تشویق شده (استاد نمونه) به تفکیک دانشکده، گروه آموزشی و مرتبه علمی

جمع	استاد	دانشیار	استادیار	مربی	مربی آموزشیار	مرتبه علمی	
						گروه آموزشی	دانشکده
۱	۰	۰	۱	۰	۰	جغرافیا	ادبیات و علوم انسانی
۱	۰	۰	۱	۰	۰	زبان و ادبیات عرب	
۱	۰	۱	۰	۰	۰	زبان و ادبیات فارسی	
۱	۰	۰	۰	۱	۰	زبان و ادبیات فرانسه	
۴	۰	۱	۲	۱	۰	جمع	
۱	۰	۰	۱	۰	۰	علوم قرآن و حدیث	الهیات و معارف اسلامی
۱	۰	۰	۱	۰	۰	جمع	
۱	۰	۰	۱	۰	۰	زمین شناسی	علوم
۱	۱	۰	۰	۰	۰	زیست شناسی	
۲	۱	۰	۱	۰	۰	جمع	
۱	۰	۰	۱	۰	۰	حسابداری	علوم اداری و اقتصادی
۱	۰	۰	۱	۰	۰	حقوق	
۲	۰	۰	۲	۰	۰	جمع	
۱	۰	۰	۱	۰	۰	روانشناسی	علوم تربیتی و روانشناسی
۱	۰	۰	۱	۰	۰	علوم تربیتی	
۲	۰	۰	۲	۰	۰	جمع	
۱	۱	۰	۰	۰	۰	ریاضی محض	علوم ریاضی
۱	۱	۰	۰	۰	۰	جمع	




جدول ۱-۲-۱-۲: (ادامه)

جمع	استاد	دانشیار	استادیار	مربی	مربی آموزشیار	مرتبۀ علمی	دانشکده
						گروه آموزشی	
۱	۰	۰	۱	۰	۰	زراعت و اصلاح نباتات	کشاورزی
۱	۰	۰	۱	۰	۰	جمع	
۱	۰	۱	۰	۰	۰	مهندسی برق	مهندسی
۱	۰	۱	۰	۰	۰	مهندسی متالورژی و مواد	
۲	۰	۲	۰	۰	۰	جمع	
۱۵	۲	۳	۹	۱	۰	جمع کل	




جدول ۲-۱-۲: توزیع اعضای هیات علمی تشویق شده (ارتقاء مرتبه) به تفکیک دانشکده، گروه آموزشی و مرتبه علمی

جمع	استاد	دانشیار	استادیار	مربی	مربی آموزشیار	مرتبه علمی / گروه آموزشی	
						مرتبه علمی	گروه آموزشی
۳	۲	۱	۰	۰	۰	جغرافیا	ادبیات و علوم انسانی
۲	۲	۰	۰	۰	۰	زبان و ادبیات عرب	
۱	۰	۱	۰	۰	۰	زبان و ادبیات فارسی	
۶	۴	۲	۰	۰	۰	جمع	
۲	۰	۲	۰	۰	۰	فقه و مبانی حقوق اسلامی	الهیات و معارف اسلامی
۲	۰	۲	۰	۰	۰	جمع	
۱	۱	۰	۰	۰	۰	شیمی	علوم
۱	۱	۰	۰	۰	۰	جمع	
۱	۰	۱	۰	۰	۰	علوم اقتصادی	علوم اداری و اقتصادی
۱	۰	۱	۰	۰	۰	مدیریت	
۲	۰	۲	۰	۰	۰	جمع	
۱	۰	۱	۰	۰	۰	روانشناسی	علوم تربیتی و روانشناسی
۲	۰	۲	۰	۰	۰	علوم تربیتی	
۱	۱	۰	۰	۰	۰	کتابداری و اطلاع رسانی	
۴	۱	۳	۰	۰	۰	جمع	
۱	۱	۰	۰	۰	۰	آمار	علوم ریاضی
۱	۱	۰	۰	۰	۰	جمع	
۳	۱	۲	۰	۰	۰	مهندسی آب	کشاورزی
۲	۰	۲	۰	۰	۰	اقتصاد کشاورزی	
۲	۱	۱	۰	۰	۰	علوم دامی	




جدول ۲-۱-۲-۲: (ادامه)

جمع	استاد	دانشیار	استادیار	مربی	مربی آموزشیار	مرتبۀ علمی	دانشکده
						گروه آموزشی	
۱	۰	۱	۰	۰	۰	گیاهپزشکی	کشاورزی
۸	۲	۶	۰	۰	۰	جمع	
۱	۱	۰	۰	۰	۰	مهندسی برق	مهندسی
۱	۰	۱	۰	۰	۰	مهندسی عمران	
۱	۰	۱	۰	۰	۰	مهندسی کامپیوتر	
۲	۲	۰	۰	۰	۰	مهندسی مکانیک	
۵	۳	۲	۰	۰	۰	جمع	
۲۹	۱۲	۱۷	۰	۰	۰	جمع	




جدول ۲-۱-۲: میانگین نمره ارزیابی اعضای هیات علمی به تفکیک دانشکده، گروه آموزشی و محور ارزیابی

دانشکده	محور ارزیابی		توان علمی آموزشی	رفتار علمی اجتماعی	کیفیت تدریس
	گروه آموزشی				
ادبیات و علوم انسانی	تاریخ		۱۸.۸۷	۱۸.۸۹	۱۸.۸۸
	جغرافیا		۱۸.۲۵	۱۸.۵۵	۱۸.۳۵
	زبان روسی		۱۸.۷۸	۱۸.۹۹	۱۸.۸۶
	زبان و ادبیات انگلیسی		۱۸.۵۳	۱۸.۷۷	۱۸.۶۱
	زبان و ادبیات عرب		۱۸.۲۰	۱۸.۳۳	۱۸.۲۳
	زبان و ادبیات فارسی		۱۸.۷۱	۱۸.۸۰	۱۸.۷۴
	زبان و ادبیات فرانسه		۱۶.۵۰	۱۶.۶۵	۱۶.۵۵
	زبان شناسی		۱۸.۳۴	۱۸.۴۷	۱۸.۳۹
	علوم اجتماعی		۱۸.۲۱	۱۸.۳۴	۱۸.۲۵
الهیات و معارف اسلامی	ادیان و عرفان تطبیقی		۱۸.۸۸	۱۸.۹۸	۱۸.۹۱
	تاریخ و تمدن ملل اسلامی		۱۸.۴۰	۱۸.۲۹	۱۸.۳۶
	علوم قرآن و حدیث		۱۸.۸۶	۱۹.۰۳	۱۸.۹۲
	فقه و مبانی حقوق اسلامی		۱۸.۸۰	۱۹.۱۱	۱۸.۹۰
	فلسفه و حکمت اسلامی		۱۸.۸۴	۱۸.۹۸	۱۸.۸۸
	معارف اسلامی		۱۷.۹۹	۱۸.۱۵	۱۸.۰۵
تربیت بدنی و علوم ورزشی	تربیت بدنی و علوم ورزشی		۱۸.۷۷	۱۸.۸۹	۱۸.۸۱
دامپزشکی	پاتوبیولوژی		۱۸.۹۷	۱۹.۰۶	۱۹
	علوم پایه		۱۸.۳۵	۱۹.۱۵	۱۸.۶۲
	علوم درمانگاهی و بهداشت		۱۸.۷۷	۱۸.۸۷	۱۸.۸۱
علوم	زمین شناسی		۱۸.۹۹	۱۹.۱۸	۱۹.۰۵
	زیست شناسی		۱۸.۷۲	۱۸.۸۹	۱۸.۷۸
	شیمی		۱۸.۰۹	۱۸.۳۹	۱۸.۱۹
	فیزیک		۱۷.۹۰	۱۸.۴۶	۱۸.۰۹



جدول ۲-۱-۲-۳: (ادامه)

کیفیت تدریس	رفتار علمی اجتماعی	توان علمی آموزشی	محور ارزیابی	
			گروه آموزشی	دانشکده
۱۸.۲۹	۱۸.۴۴	۱۸.۲۱	حسابداری	علوم اداری و اقتصادی
۱۸.۷۹	۱۸.۹۱	۱۸.۷۴	حقوق	
۱۸.۳۴	۱۸.۵۰	۱۸.۲۶	علوم سیاسی	
۱۸.۵۹	۱۸.۶۸	۱۸.۵۴	مدیریت	
۱۸.۶۴	۱۸.۸۲	۱۸.۵۵	روانشناسی	علوم تربیتی و روانشناسی
۱۹.۱۷	۱۹.۳۱	۱۹.۱۰	کنابرداری و اطلاع رسانی	
۱۸.۸۴	۱۸.۹۴	۱۸.۷۸	علوم تربیتی	
۱۸.۶۰	۱۸.۸۴	۱۸.۴۸	آمار	علوم ریاضی
۱۸.۴۷	۱۸.۵۷	۱۸.۴۲	ریاضی کاربردی	
۱۸.۴۱	۱۸.۶۶	۱۸.۲۸	ریاضی محض	
۱۷.۸۰	۱۸.۱۳	۱۷.۶۴	مهندسی آب	
۱۸.۷۸	۱۸.۹۱	۱۸.۷۲	اقتصاد کشاورزی	کشاورزی
۱۸.۸۲	۱۸.۸۱	۱۸.۸۳	بیوتکنولوژی و به نژادی گیاهان	
۱۸.۵۹	۱۸.۷۰	۱۸.۵۴	علوم باغبانی	
۱۸.۵۴	۱۸.۶۹	۱۸.۴۷	علوم خاک	
۱۸.۸۴	۱۹.۰۹	۱۸.۷۲	زراعت	
۱۸.۵۶	۱۸.۷۷	۱۸.۴۶	علوم دامی	
۱۸.۸۰	۱۸.۹۶	۱۸.۷۲	صنایع غذایی	
۱۸.۷۱	۱۸.۹۳	۱۸.۶۱	گیاه پزشکی	
۱۷.۹۱	۱۸.۴۱	۱۷.۶۵	ماشین آلات کشاورزی	
۱۸.۹۳	۱۹.۰۶	۱۸.۸۷	تولیدات گیاهی	
۱۸.۰۴	۱۷.۷۲	۱۸.۲۰	تولید و بهره برداری گیاهان دارویی و معطر	کشاورزی شیروان
۱۸.۷۶	۱۹.۰۸	۱۸.۶۰	مرتع و آبخیزداری	



جدول ۲-۱-۲-۳: (ادامه)

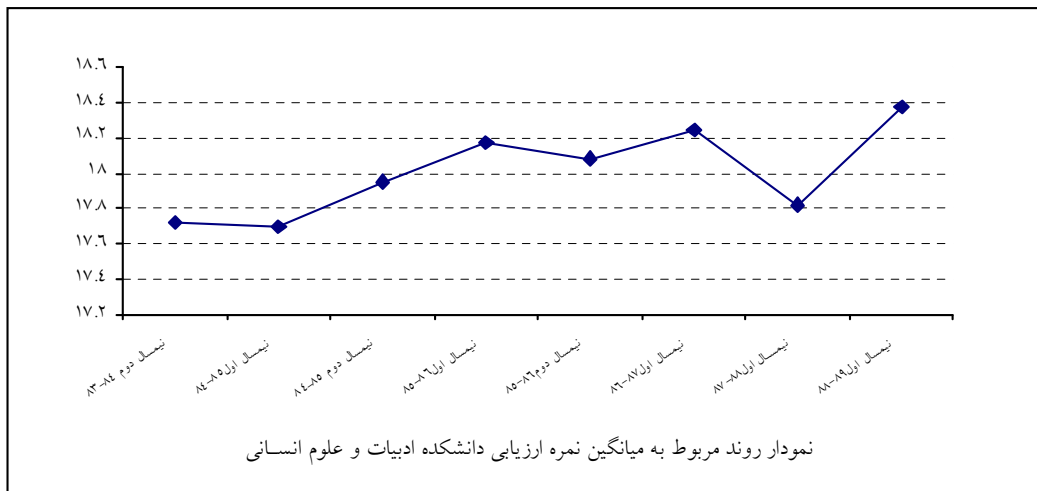
کیفیت تدریس	رفتار علمی اجتماعی	توان علمی آموزشی	محور ارزیابی		
			گروه آموزشی	دانشکده	
۱۷.۱۲	۱۷.۲۴	۱۷.۰۶	مهندسی شهرسازی	معماری و شهرسازی	
۱۷.۴۸	۱۷.۳۸	۱۷.۵۴	مهندسی معماری		
۱۹.۰۷	۱۹	۱۹.۱۱	محیط زیست	منابع طبیعی و محیط زیست	
۱۹.۳۵	۱۹.۴۵	۱۹.۳۰	مرتع و آبخیزداری		
۱۷.۷۴	۱۸.۱۲	۱۷.۵۵	مدیریت مناطق خشک و بیابانی		
۱۸.۳۲	۱۸.۵۳	۱۸.۲۱	مهندسی برق	مهندسی	
۱۸.۴۵	۱۸.۶۲	۱۸.۳۷	مهندسی شیمی		
۱۷.۶۶	۱۷.۷۶	۱۷.۶۱	مهندسی عمران		
۱۷.۸۶	۱۸	۱۷.۷۹	مهندسی صنایع		
۱۸.۳۴	۱۸.۵۹	۱۸.۲۱	مهندسی کامپیوتر		
۱۸.۲۴	۱۸.۴۹	۱۸.۱۱	مهندسی متالورژی و مواد		
۱۸.۲۸	۱۸.۴۹	۱۸.۱۷	مهندسی مکانیک		
۱۸.۲۶	۱۸.۶۲	۱۸.۰۹	ارتباط تصویری		
۱۹.۱۰	۱۹.۲۰	۱۹.۰۵	زبان و ادبیات انگلیسی		هنر نیشابور
۱۹.۸۲	۱۹.۸۷	۱۹.۷۹	فیزیک		
۱۹.۱۲	۱۹.۲۹	۱۹.۰۳	مجسمه سازی		
۱۷.۴۵	۱۷.۷۰	۱۷.۳۳	نقاشی		



## روند ارزیابی‌ها

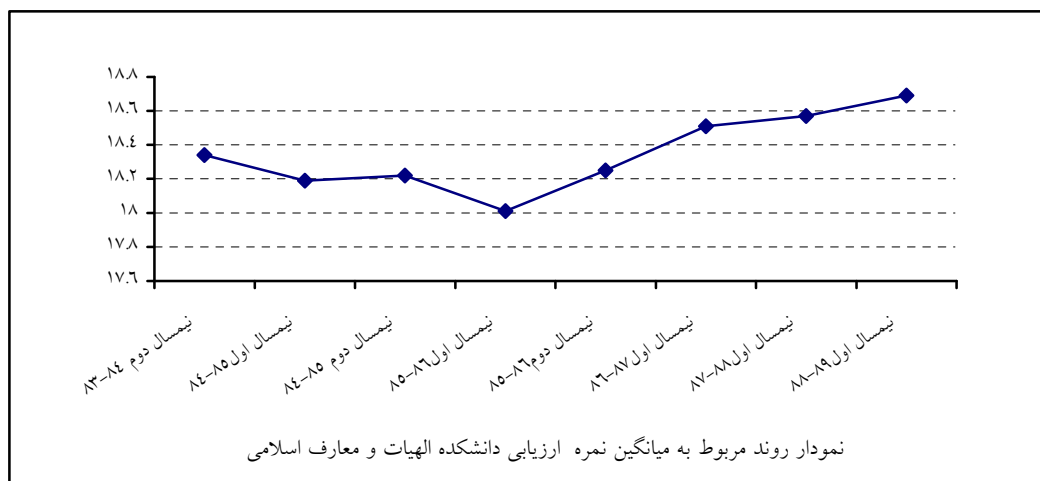
جدول ۱: میانگین نمره ارزیابی گروه‌های آموزشی دانشکده ادبیات و علوم انسانی

نیمسال اول	نیمسال اول	نیمسال اول	نیمسال دوم	نیمسال اول	نیمسال دوم	نیمسال اول	نیمسال دوم
۸۸-۸۹	۸۷-۸۸	۸۶-۸۷	۸۵-۸۶	۸۵-۸۶	۸۴-۸۵	۸۴-۸۵	۸۳-۸۴
۱۸.۳۷	۱۷.۸۲	۱۸.۲۴	۱۸.۰۸	۱۸.۱۷	۱۷.۹۵	۱۷.۷۰	۱۷.۷۲



جدول ۲: میانگین نمره ارزیابی گروه‌های آموزشی دانشکده الهیات و معارف اسلامی

نیمسال اول	نیمسال اول	نیمسال اول	نیمسال دوم	نیمسال اول	نیمسال دوم	نیمسال اول	نیمسال دوم
۸۸-۸۹	۸۷-۸۸	۸۶-۸۷	۸۵-۸۶	۸۵-۸۶	۸۴-۸۵	۸۴-۸۵	۸۳-۸۴
۱۸.۶۹	۱۸.۵۷	۱۸.۵۱	۱۸.۲۵	۱۸.۰۱	۱۸.۲۲	۱۸.۱۹	۱۸.۳۴

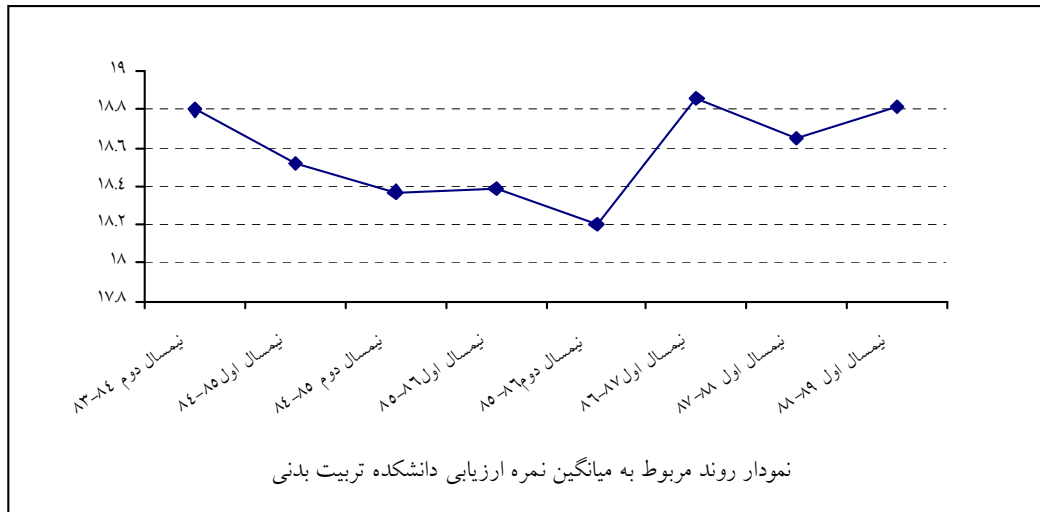






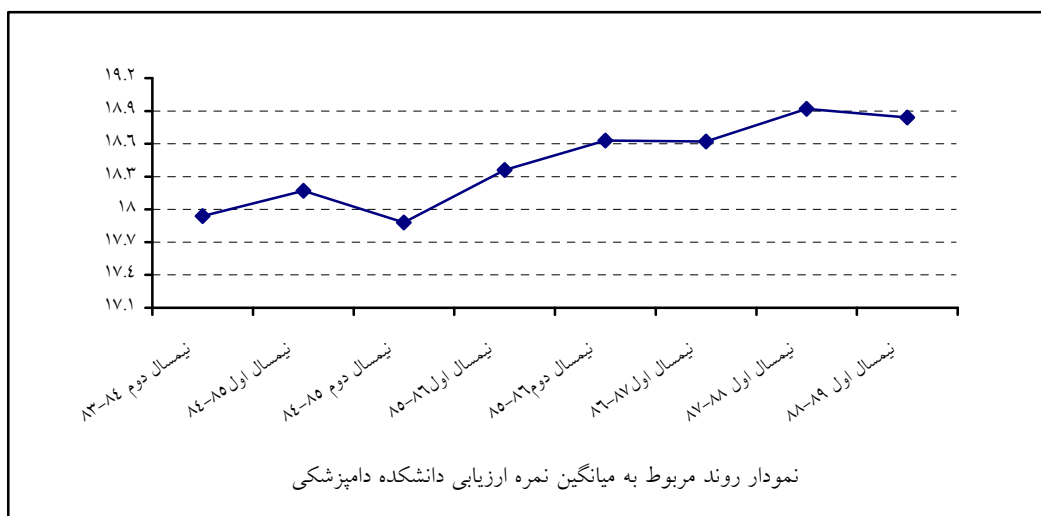
جدول ۳: میانگین نمره ارزیابی گروه‌های آموزشی دانشکده تربیت بدنی

نیمسال اول ۸۸-۸۹	نیمسال اول ۸۷-۸۸	نیمسال اول ۸۶-۸۷	نیمسال دوم ۸۵-۸۶	نیمسال اول ۸۵-۸۶	نیمسال دوم ۸۴-۸۵	نیمسال اول ۸۴-۸۵	نیمسال دوم ۸۳-۸۴
۱۸.۸۲	۱۸.۶۵	۱۸.۸۶	۱۸.۲	۱۸.۳۹	۱۸.۳۷	۱۸.۵۲	۱۸.۸



جدول ۴: میانگین نمره ارزیابی گروه‌های آموزشی دانشکده دامپزشکی

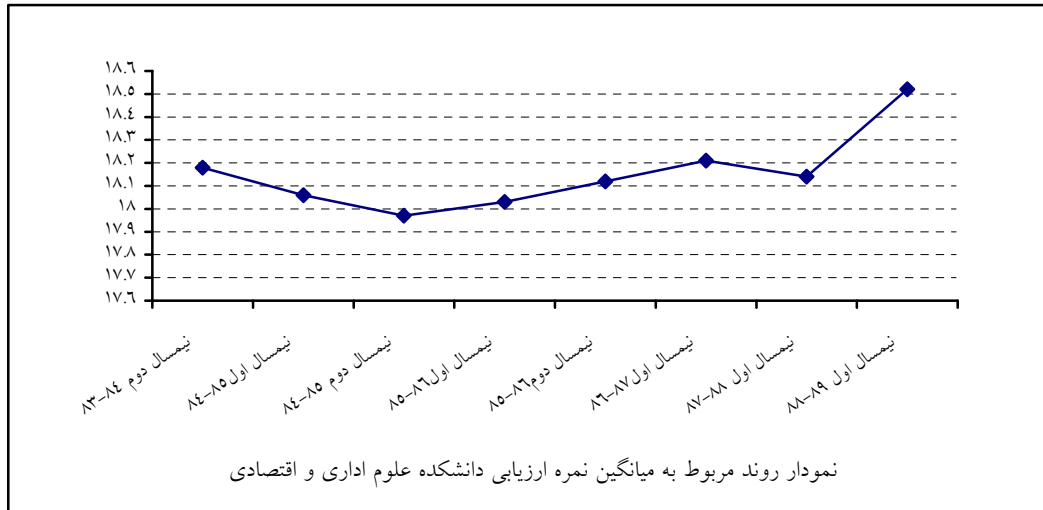
نیمسال اول ۸۸-۸۹	نیمسال اول ۸۷-۸۸	نیمسال اول ۸۶-۸۷	نیمسال دوم ۸۵-۸۶	نیمسال اول ۸۵-۸۶	نیمسال دوم ۸۴-۸۵	نیمسال اول ۸۴-۸۵	نیمسال دوم ۸۳-۸۴
۱۸.۸۴	۱۸.۹۲	۱۸.۶۲	۱۸.۶۳	۱۸.۳۶	۱۷.۸۸	۱۸.۱۷	۱۷.۹۴





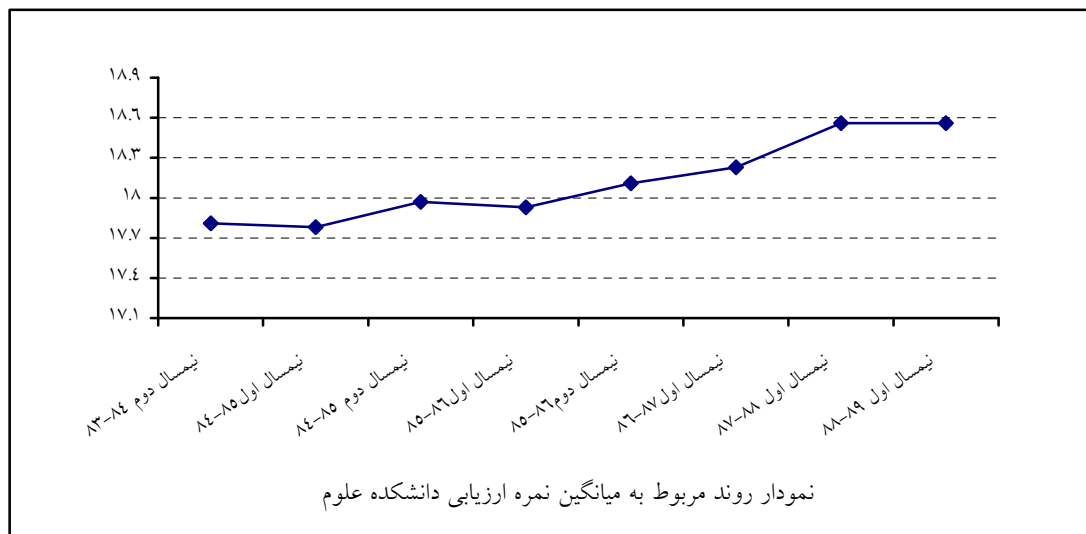
جدول ۵: میانگین نمره ارزیابی گروه‌های آموزشی دانشکده علوم اداری و اقتصادی


نیمسال اول	نیمسال اول	نیمسال اول	نیمسال دوم	نیمسال اول	نیمسال دوم	نیمسال اول	نیمسال دوم
۸۸-۸۹	۸۷-۸۸	۸۶-۸۷	۸۵-۸۶	۸۵-۸۶	۸۴-۸۵	۸۴-۸۵	۸۳-۸۴
۱۸.۵۲	۱۸.۱۴	۱۸.۲۱	۱۸.۱۲	۱۸.۰۳	۱۷.۹۷	۱۸.۰۶	۱۸.۱۸



جدول ۶: میانگین نمره ارزیابی گروه‌های آموزشی دانشکده علوم

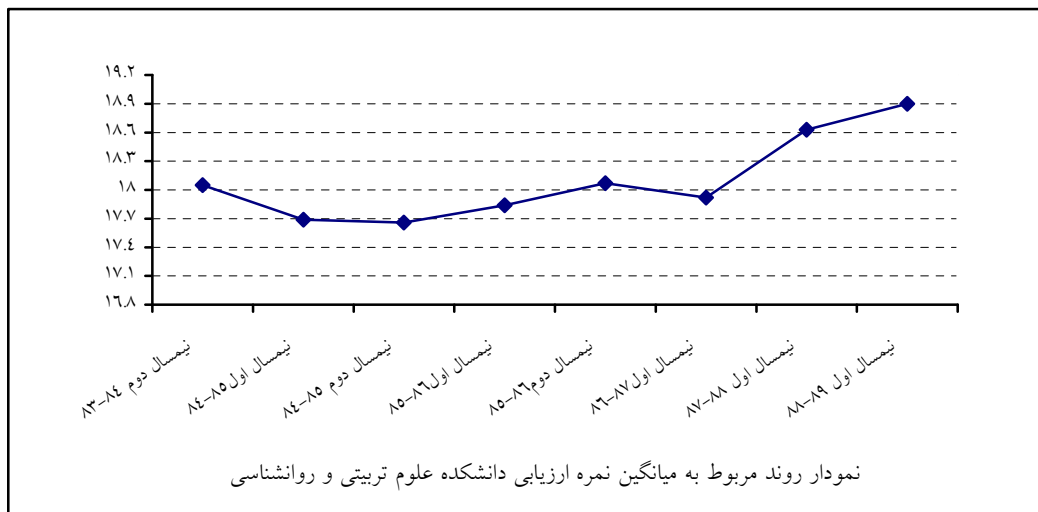
نیمسال اول	نیمسال اول	نیمسال اول	نیمسال دوم	نیمسال اول	نیمسال دوم	نیمسال اول	نیمسال دوم
۸۸-۸۹	۸۷-۸۸	۸۶-۸۷	۸۵-۸۶	۸۵-۸۶	۸۴-۸۵	۸۴-۸۵	۸۳-۸۴
۱۸.۵۶	۱۸.۵۶	۱۸.۲۳	۱۸.۱۱	۱۷.۹۳	۱۷.۹۷	۱۷.۷۸	۱۷.۸۱





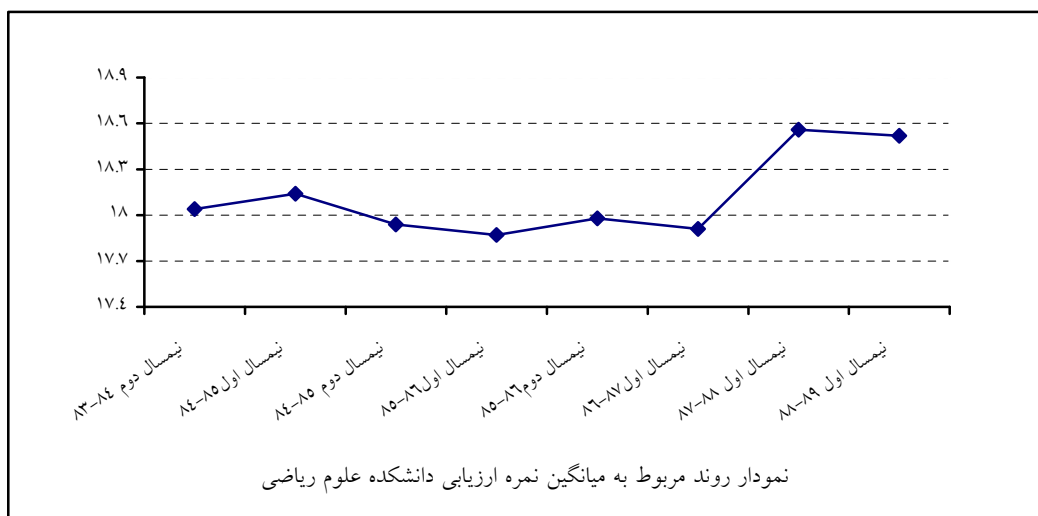
جدول ۷: میانگین نمره ارزیابی گروه‌های آموزشی دانشکده علوم تربیتی و روانشناسی

نیمسال اول	نیمسال اول	نیمسال اول	نیمسال دوم	نیمسال اول	نیمسال دوم	نیمسال اول	نیمسال دوم
۸۸-۸۹	۸۷-۸۸	۸۶-۸۷	۸۵-۸۶	۸۵-۸۶	۸۴-۸۵	۸۴-۸۵	۸۳-۸۴
۱۸.۹۰	۱۸.۶۳	۱۷.۹۲	۱۸.۰۷	۱۷.۸۴	۱۷.۶۶	۱۷.۶۹	۱۸.۰۵



جدول ۸: میانگین نمره ارزیابی گروه‌های آموزشی دانشکده علوم ریاضی

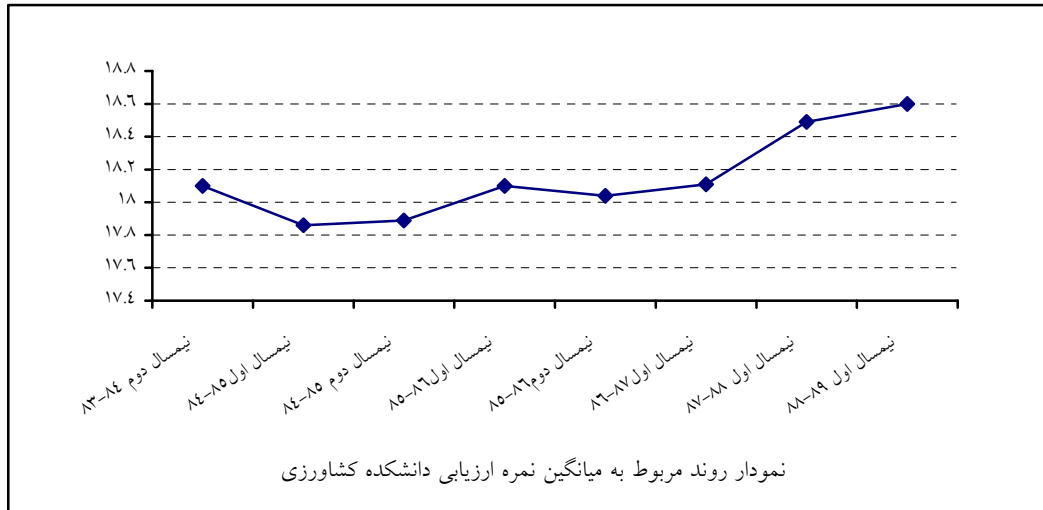
نیمسال اول	نیمسال اول	نیمسال اول	نیمسال دوم	نیمسال اول	نیمسال دوم	نیمسال اول	نیمسال دوم
۸۸-۸۹	۸۷-۸۸	۸۶-۸۷	۸۵-۸۶	۸۵-۸۶	۸۴-۸۵	۸۴-۸۵	۸۳-۸۴
۱۸.۵۲	۱۸.۵۶	۱۷.۹۱	۱۷.۹۸	۱۷.۸۷	۱۷.۹۴	۱۸.۱۴	۱۸.۰۴





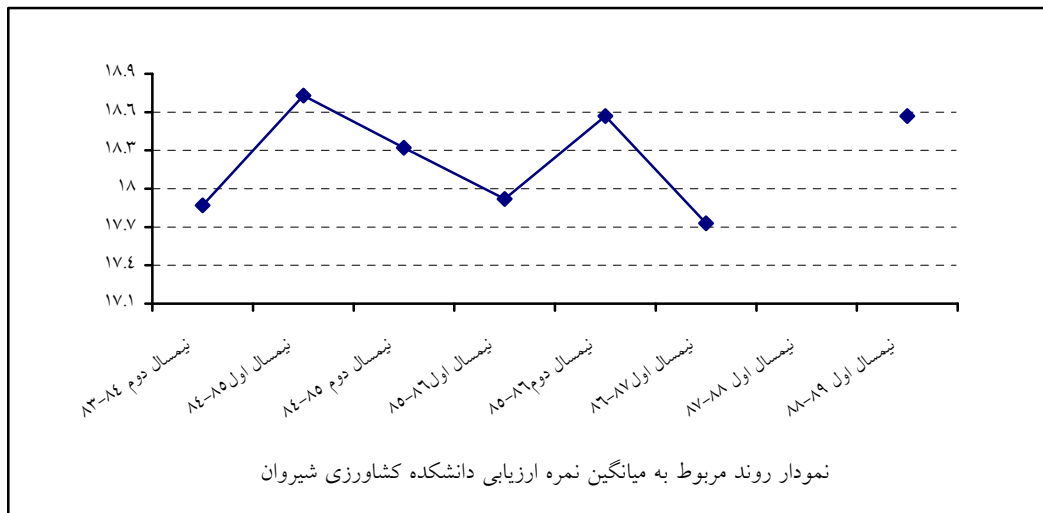
جدول ۹: میانگین نمره ارزیابی گروه‌های آموزشی دانشکده کشاورزی


نیمسال اول ۸۸-۸۹	نیمسال اول ۸۷-۸۸	نیمسال اول ۸۶-۸۷	نیمسال دوم ۸۵-۸۶	نیمسال اول ۸۵-۸۶	نیمسال دوم ۸۴-۸۵	نیمسال اول ۸۴-۸۵	نیمسال دوم ۸۳-۸۴
۱۸.۶۰	۱۸.۴۹	۱۸.۱۱	۱۸.۰۴	۱۸.۱	۱۷.۸۹	۱۷.۸۶	۱۸.۱



جدول ۱۰: میانگین نمره ارزیابی گروه‌های آموزشی دانشکده کشاورزی شیروان

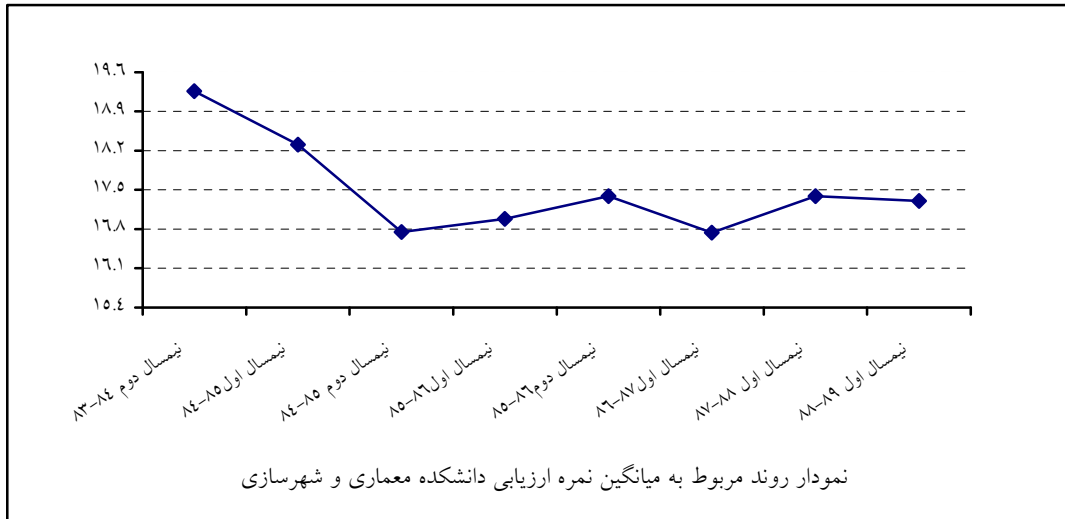
نیمسال اول ۸۸-۸۹	نیمسال اول ۸۷-۸۸	نیمسال اول ۸۶-۸۷	نیمسال دوم ۸۵-۸۶	نیمسال اول ۸۵-۸۶	نیمسال دوم ۸۴-۸۵	نیمسال اول ۸۴-۸۵	نیمسال دوم ۸۳-۸۴
۱۸.۵۷	-	۱۷.۷۳	۱۸.۵۷	۱۷.۹۲	۱۸.۳۲	۱۸.۷۳	۱۷.۸۷





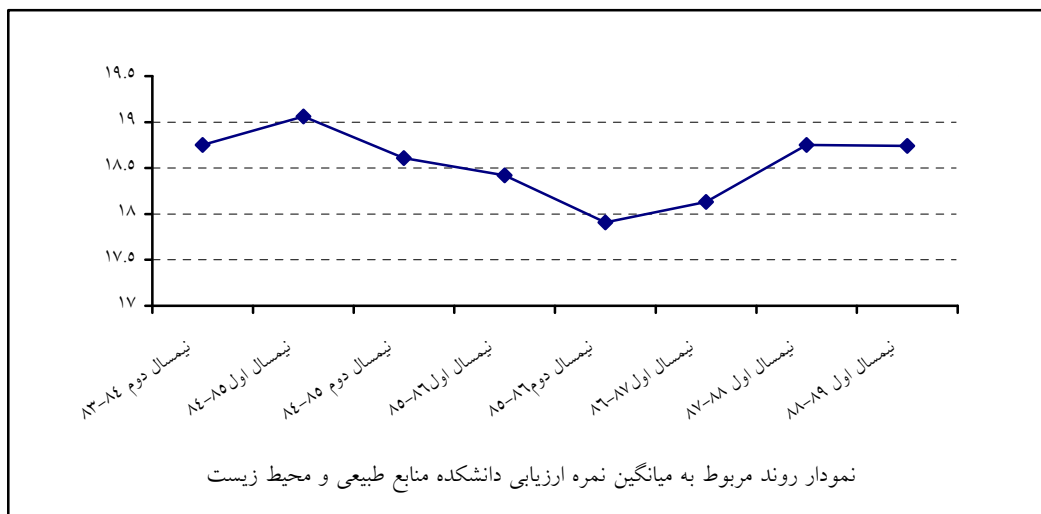
جدول ۱۱: میانگین نمره ارزیابی گروه‌های آموزشی دانشکده معماری و شهرسازی


نیمسال اول	نیمسال اول	نیمسال اول	نیمسال دوم	نیمسال اول	نیمسال دوم	نیمسال اول	نیمسال دوم
۸۸-۸۹	۸۷-۸۸	۸۶-۸۷	۸۵-۸۶	۸۵-۸۶	۸۴-۸۵	۸۴-۸۵	۸۳-۸۴
۱۷.۳۰	۱۷.۳۹	۱۶.۷۴	۱۷.۳۹	۱۶.۹۸	۱۶.۷۵	۱۸.۳۱	۱۹.۲۶



جدول ۱۲: میانگین نمره ارزیابی گروه‌های آموزشی دانشکده منابع طبیعی و محیط زیست

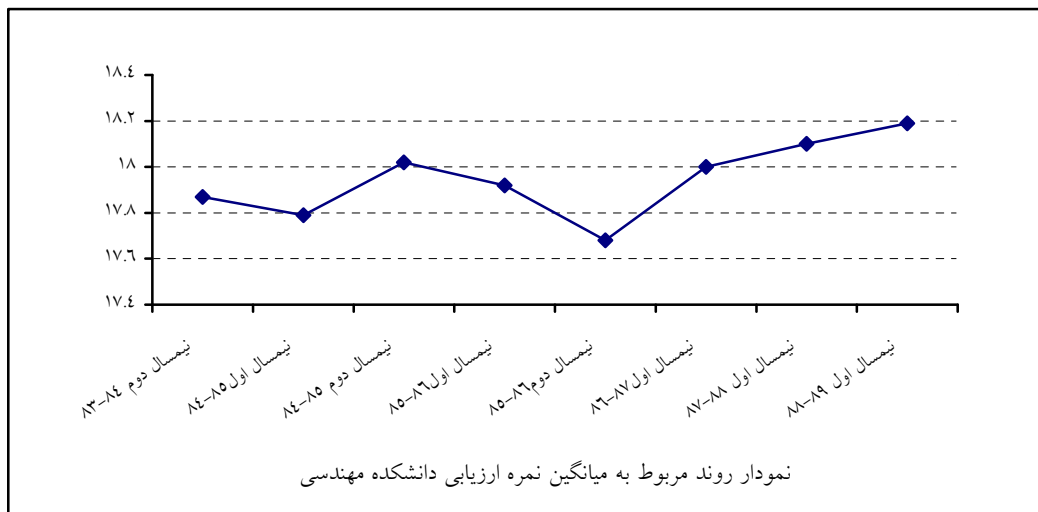
نیمسال اول	نیمسال اول	نیمسال اول	نیمسال دوم	نیمسال اول	نیمسال دوم	نیمسال اول	نیمسال دوم
۸۸-۸۹	۸۷-۸۸	۸۶-۸۷	۸۵-۸۶	۸۵-۸۶	۸۴-۸۵	۸۴-۸۵	۸۳-۸۴
۱۸.۷۴	۱۸.۷۵	۱۸.۱۳	۱۷.۹۱	۱۸.۴۲	۱۸.۶۱	۱۹.۰۶	۱۸.۷۵





جدول ۱۳: میانگین نمره ارزیابی گروه‌های آموزشی دانشکده مهندسی

نیمسال اول	نیمسال اول	نیمسال اول	نیمسال دوم	نیمسال اول	نیمسال دوم	نیمسال اول	نیمسال دوم
۸۸-۸۹	۸۷-۸۸	۸۶-۸۷	۸۵-۸۶	۸۵-۸۶	۸۴-۸۵	۸۴-۸۵	۸۳-۸۴
۱۸.۱۹	۱۸.۱۰	۱۸	۱۷.۶۸	۱۷.۹۲	۱۸.۰۲	۱۷.۷۹	۱۷.۸۷



جدول ۱۴: میانگین نمره ارزیابی گروه‌های آموزشی دانشکده هنر نیشابور

نیمسال اول	نیمسال اول	نیمسال اول	نیمسال دوم	نیمسال اول	نیمسال دوم	نیمسال اول	نیمسال دوم
۸۸-۸۹	۸۷-۸۸	۸۶-۸۷	۸۵-۸۶	۸۵-۸۶	۸۴-۸۵	۸۴-۸۵	۸۳-۸۴
۱۸.۷۸	۱۷.۷۵	۱۸.۲۶	۱۷.۳۵	۱۷.۸۴	۱۶.۵۶	-	۱۷.۳۵

